

## Úvodní stránka

### Registrace

Pokud nejste registrovaní do DoFE, nejdříve se musíte do systému registrovat pomocí tabulky vlevo nahoře.

- V následujících krocích vyplníte místní centrum, v rámci kterého se registrujete - tedy kde budete své DoFE plnit
- Registrační formulář se Vás také zeptá na to, zda znáte svého vedoucího. Pokud Ano, vyplňte jeho email, pokud nikoliv, zvolte možnost „ne“
- V dalších krocích si zvolíte úroveň, kterou si chcete plnit, vyplníte své kontaktní údaje, adresu, stejně tak budete požádáni o souhlas rodiče, pokud je Vám méně než 18 let
- Nakonec také nastavíte heslo pro Váš ORB účet.
- Po dokončení vám na uvedený email dorazí potvrzovací email, ORB účet potvrdíte kliknutím na odkaz v mailu
- Vítejte v ORB!
- Stáhnout si můžete také mobilní aplikaci ORB – aplikaci si stáhnete kliknutím na odkaz dole na stránce

Víte, kdo je váš vedoucí?

Ano

Ne

← → Zabezpečeno | https://www.onlinerecordbook.org/fo/

THE DUKE OF EDINBURGH'S INTERNATIONAL AWARD

Czech

**Účastník** Zaměstnanci

**Nejste registrováni?**

Přihlášení účastníka

Registrovat nový účet jako

Účastník DoFE

Vedoucí

Email

Heslo

[Zapomněli jste heslo?](#)

**Přihlásit se** **Registrovat**

Můžete si také stáhnout naši zbrusu novou aplikaci pro účastníka a budete mít k ORB přístup kdykoliv a kdekoliv.

Download on the App Store pro iOS

GET IT ON Google Play pro Android

Chcete vytvořit nové místní centrum? [Pokračovat tady](#)

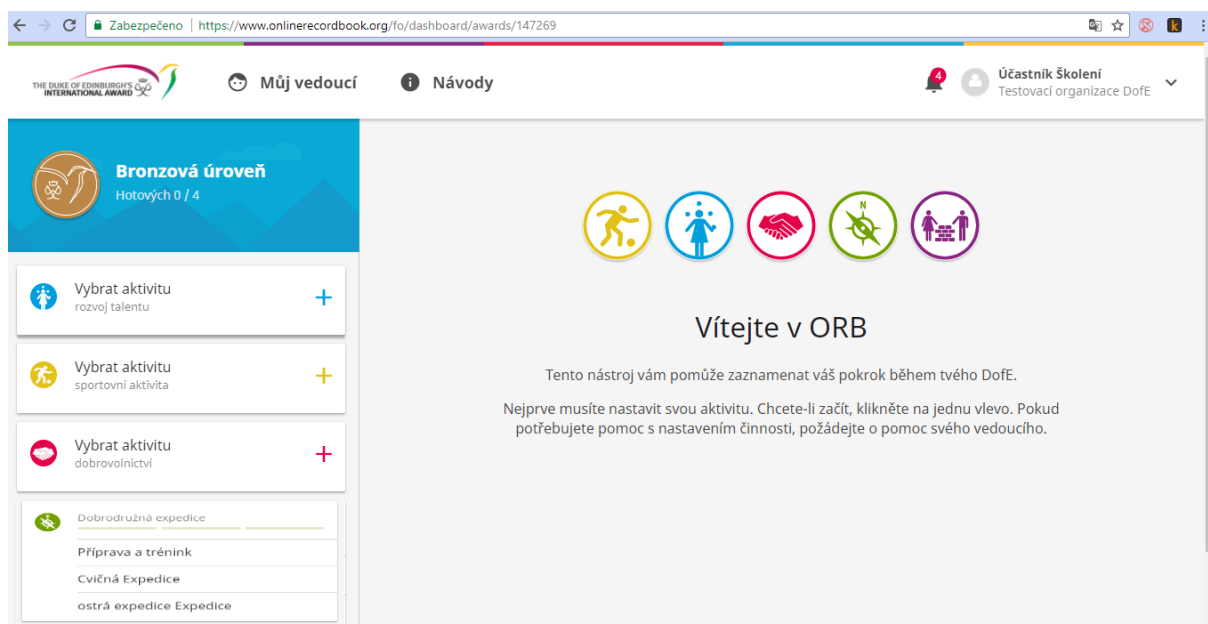
© Copyright The Duke of Edinburgh's International Award 2017

### Měl/a jsem účet v předchozí aplikaci DoFE

V tomto případě kliknete pouze na odkaz „zapomněli jste heslo“. Vyresetujete si nové heslo a můžete se přihlásit do systému ORB. Všechny vaše údaje z předchozí aplikace budou přeneseny

### Domovská stránka

Kliknutím na jednotlivou oblast (vlevo na obrázku) můžete začít s plněním jednotlivých aktivit. Nejdříve je však třeba vybrat, co přesně v rámci aktivit budete dělat.



## Start aktivity

Kliknutím na danou oblast vám vyskočí formulář, který je třeba vyplnit.

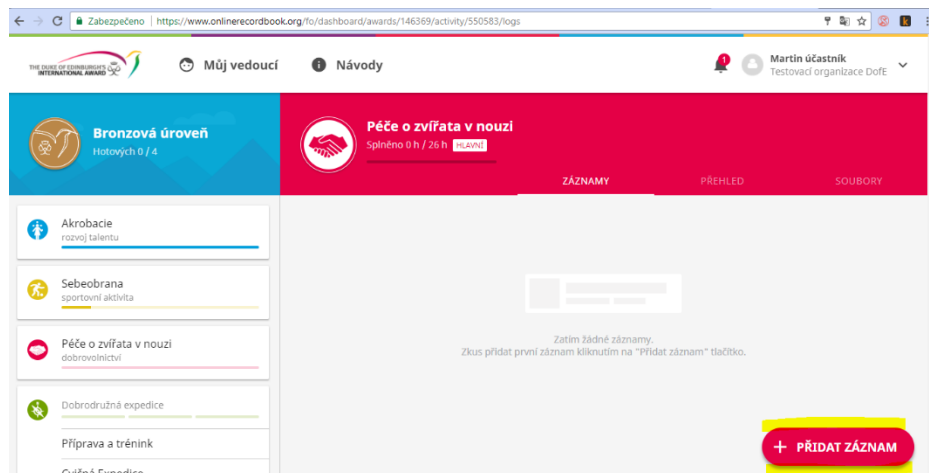
- Poté, co si vyberete konkrétní aktivitu, nastavíte cíl, vyplňte také jméno hodnotitele aktivity
  - Pokud žádného hodnotitele nemáte, uveďte email vašeho vedoucího
  - Kliknutím na tlačítko „Nastavení“ odešlete svou aktivitu vedoucímu ke schválení. Poté, co Vám ji schválí, můžete začít vyplňovat jednotlivé záznamy. Tedy co jste za daný týden v rámci dané aktivity dělali.

The screenshot shows a modal window titled 'Nová aktivita' with a close button (X) in the top right corner. The form is divided into two sections: 'Detaily aktivity' and 'Detaily hodnotitele'. Under 'Detaily aktivity', there is a 'Kategorie' dropdown menu with 'Vybrat' selected. Below it is a 'Cíl' text input field with a help icon (i) on the right. Under 'Detaily hodnotitele', there is a 'Název' dropdown menu with 'Vybrat' selected. At the bottom right of the form is a blue button labeled 'NASTAVENÍ'.

## Přidávání záznamů aktivity

Kliknutím na danou aktivitu se dostanete do detailu této aktivity

- Kliknutím na tlačítko „Přidat záznam“ přidáte záznam vaší činnosti



- Vyplněním základních údajů (popis, datum a doba trvání) můžete svůj záznam přidat

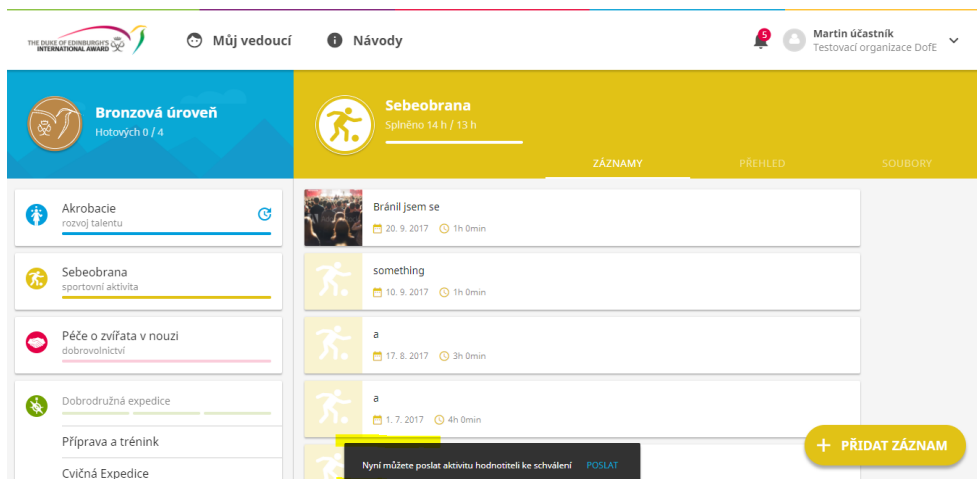
The screenshot shows a modal form titled 'Přidat záznam'. It contains a text input field for 'Popis svého pokroku'. Below it are fields for 'Datum' (with a calendar icon) and 'Trvání (min)' (with 'hh' and 'mm' dropdowns and arrows). There is also a 'Přidat obrázek' button with a camera icon. A red 'PŘIDAT ZÁZNAM' button is at the bottom right.

## Dobrodružná expedice

Do cvičné a dobrodružné expedice vás přidává váš vedoucí, který danou expedici vytvoří. Vše se pak zobrazí ve vašem ORB systému. Před samotnou expedicí je také potřeba splnit náležitosti výcviku a přípravy před expedicí.

## Dokončení a schválení aktivity

Pokud jste splnili vaši aktivitu, můžete odeslat Vaši aktivitu ke schválení vašemu hodnotiteli aktivity. Po jeho autorizaci pak pošlete aktivitu ke schválení také vašemu vedoucímu, která aktivitu finálně schválí. O všem budete informováni pomocí notifikací, které si vyzvednete kliknutím na symbol zvonečku v pravém horním rohu.



## Dokončení úrovně

Úplně stejně budete postupovat, pokud jste splnili všechny oblasti konkrétní úrovně a máte ji tedy hotovou. Kliknutím na dialogové okno pošlete celou svou úroveň ke zhodnocení svému vedoucímu a počkáte, než vám ji schválí.

## Začátek další úrovně

Po schválení úrovně vám systém nabídne začít s novou úrovní. Pokud byste rádi pokračovali na další úroveň, jednoduše využijete nabídky, kterou vám systém zobrazí. Akorát je potřeba znovu projít celým registračním procesem, který se se vždy vztahuje k jedné konkrétní úrovni.