

ORB NEXT GENERATION

Návod pro vedoucí – webová platforma

Verze aktuální k: 11.9.

Jak začít

Úvodní stránka

Adresa pro přístup k ORB je následující: <https://www.onlinerecordbook.org/>

The screenshot shows the homepage of the online record book system. Key elements and annotations include:

- Language Selection:** A dropdown menu labeled "Volba jazyka" is set to "Czech".
- Registration Options:** Two main paths are highlighted:
 - Participant Registration:** A form titled "přihlášení pro zaměstnance" with fields for "Email" and "Heslo", and a "Přihlásit se" button. An annotation points to it: "Přihlášení do systému pomocí emailu a hesla".
 - Leader Registration:** A form titled "Nejste registrováni?" with radio buttons for "Účastník DoFE" (selected) and "Vedoucí", and a "Registrovat" button. An annotation points to it: "Registrace pro nového účastníka/vedoucího".
- Mobile App:** A section for downloading the mobile app is annotated: "mobilní aplikace ke stažení".
- Local Center:** A link "Chcete vytvořit nové místní centrum? Pokračovat tady" is annotated: "Registrace nového místního centra".
- Navigation:** A "Výběr role" menu is visible at the top.

1. Registrovat se jako nový vedoucí

Po zvolení varianty registrovat se jako vedoucí se zobrazí následující formulář:

The registration form for a new leader includes the following fields and options:

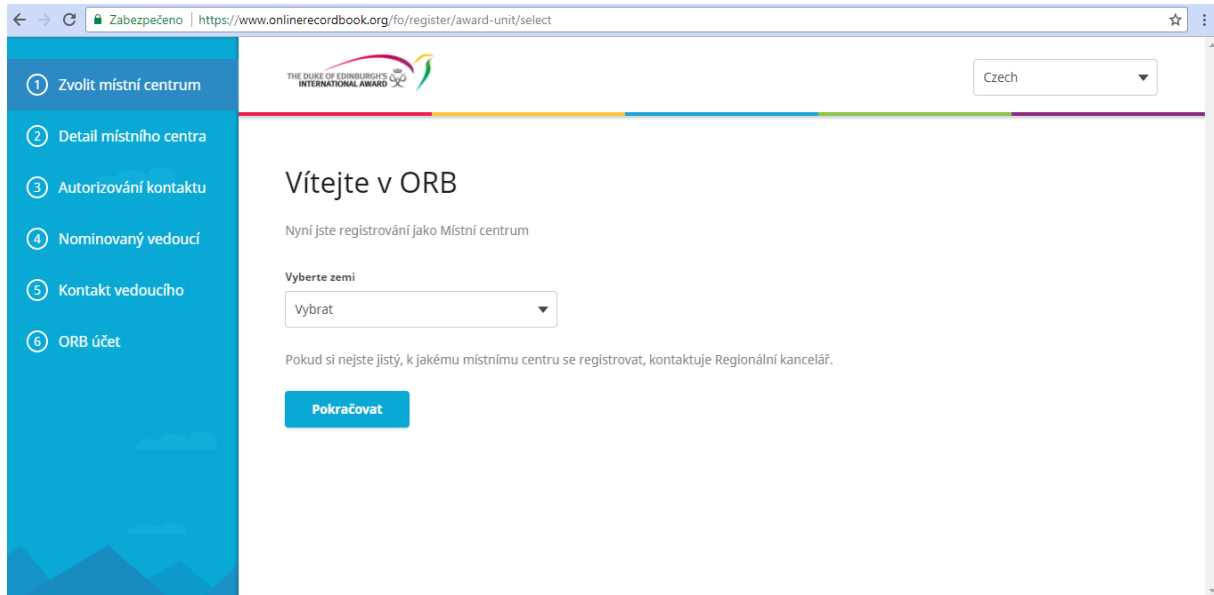
- Language:** A dropdown menu set to "Czech".
- Country Selection:** A dropdown menu labeled "Vyberte zemi" with "Vybrat" selected.
- Local Center:** A text input field labeled "Vybrat své místní centrum" with a placeholder "Začít psát".
- Role:** A text input field labeled "Jaká je vaše role v organizaci? (nepovinné)".
- Main/Coordinator:** Radio buttons for "Ano" and "Ne" (selected) with the label "Jste hlavním vedoucím nebo koordinátorem v rámci Místního centra?".
- Next Step:** A blue "Pokračovat" button.

Ve formuláři musíte projít 4 kroky:

- Zvolit místní centrum, ke kterému patříte
- Vyplnit kontaktní a osobní údaje v kroku 2. a 3.
- Nastavit si heslo pro ORB účet
- *Po registračním procesu přijde autorizační vedoucímu autorizační email, potvrďte registraci kliknutím na odkaz v emailu. Přihlásit se do systému můžete hned poté, co koordinátor vašeho MC schválí vaši registraci.*

2. Registrovat nové místní centrum (MC)

Jak bylo ukázáno výše, volba registrace nového centra je v pravém dolním rohu úvodní stránky ORB. V následném registračním formuláři musíte projít celkem 6 kroky:



1 Zvolit místní centrum

2 Detail místního centra

3 Autorizování kontaktu

4 Nominovaný vedoucí

5 Kontakt vedoucího

6 ORB účet

Vítejte v ORB

Nyní jste registrováni jako Místní centrum

Vyberte zemi

Vybrat

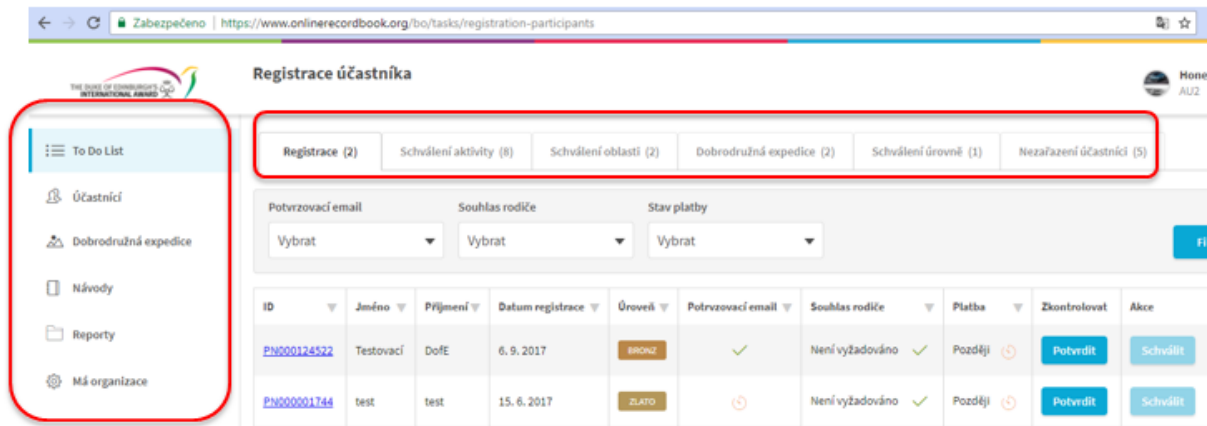
Pokud si nejste jistý, k jakému místnímu centru se registrovat, kontaktuje Regionální kancelář.

Pokračovat

- Vybrat zemi
- Vyplnit detaily o vašem MC
- Uvést kontaktní údaje na osobu zodpovědnou za DoFE v rámci MC
- V 4. a 5. kroku vyplnit údaje o osobě, která byla zvolena jako koordinátor MC
- Zvolit heslo pro ORB účet

Po registračním procesu přijde autorizační email na adresu koordinátora MC, potvrďte registraci kliknutím na odkaz v emailu. Přihlásit do systému se můžete hned poté, co Národní kancelář schválí vaši registraci.

Domovská stránka



Registrace účastníka

Registrace (2) | Schválení aktivity (8) | Schválení oblasti (2) | Dobrodružná expedice (2) | Schválení úrovně (1) | Nezařazení účastníci (5)

Potvrzovací email: Vybrat | Souhlas rodiče: Vybrat | Stav platby: Vybrat

ID	Jméno	Příjmení	Datum registrace	Úroveň	Potvrzovací email	Souhlas rodiče	Platba	Zkontrolovat	Akce
PN000124522	Testovací	DoE	6. 9. 2017	BRONZ	✓	Není vyžadováno ✓	Později ⚠	Potvrdit	Schválit
PN000001744	test	test	15. 6. 2017	ZLATO	⚠	Není vyžadováno ✓	Později ⚠	Potvrdit	Schválit

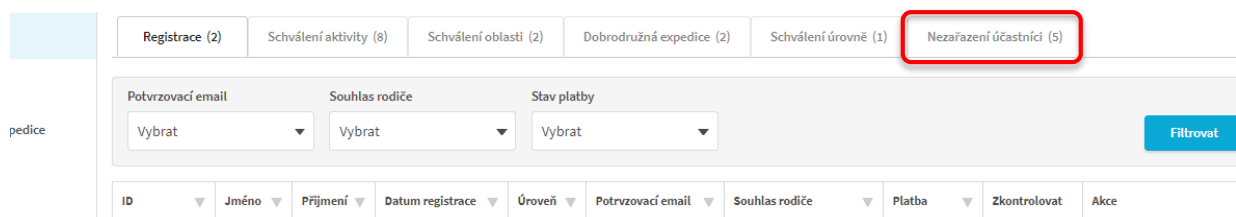
Po přihlášení se vám zobrazí následující domovská stránky. Jedním z hlavních nástrojů menu (označeno rámečkem vlevo) je hned jeho první položka, „To Do List“. Položky To Do Listu můžete vidět označeny v horním rámečku.

V rámci To Do Listu:

- Schvalujete registraci účastníka (kliknutím na ID účastníka si můžete rozkliknout jeho profil a zkontrolovat všechny potřebné informace)
- Schvalujete aktivity
- Schvalujete ukončení jednotlivé oblasti
- Schvalujete dobrodružné expedice
- Schvalujete úroveň
- Koordinátor MC taktéž na poslední záložce přiřazuje k jednotlivým vedoucím účastníky, kteří při své registraci ještě nevěděli jméno svého vedoucího

Nezařazení účastníci

- účastníci, kteří při registraci neznají svého vedoucí, spadají do kategorie „nezařazení účastníci“. Po rozkliknutí této záložky se dostanete na seznam nezařazených účastníků, kterým přiřadíte vedoucího v rámci vašeho místního centra



Registrace (2) | Schválení aktivity (8) | Schválení oblasti (2) | Dobrodružná expedice (2) | Schválení úrovně (1) | **Nezařazení účastníci (5)**

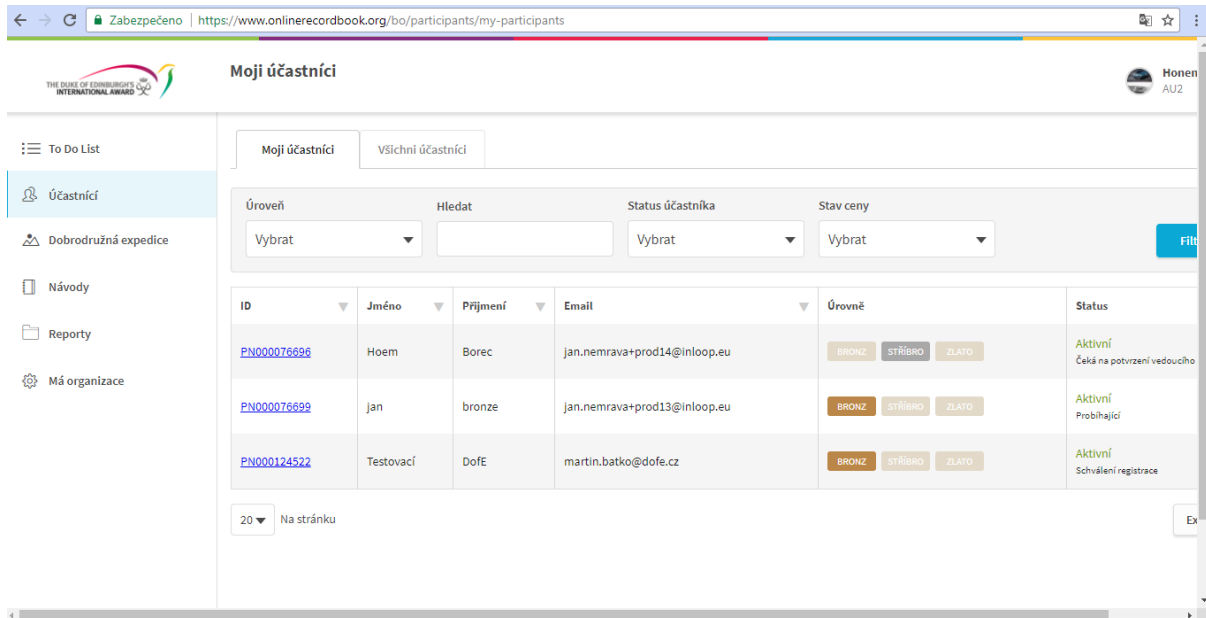
Potvrzovací email: Vybrat | Souhlas rodiče: Vybrat | Stav platby: Vybrat

Filtrovat

ID	Jméno	Příjmení	Datum registrace	Úroveň	Potvrzovací email	Souhlas rodiče	Platba	Zkontrolovat	Akce
----	-------	----------	------------------	--------	-------------------	----------------	--------	--------------	------

Administrace účastníků

Při kliknutí na položku v menu „Účastníci“ se pod záložkou „Moji účastníci“ zobrazí všichni participanti, které vedoucí v rámci DofE mentoruje. Záložka „Všichni účastníci“ pak zobrazí všechny účastníky v rámci MC.

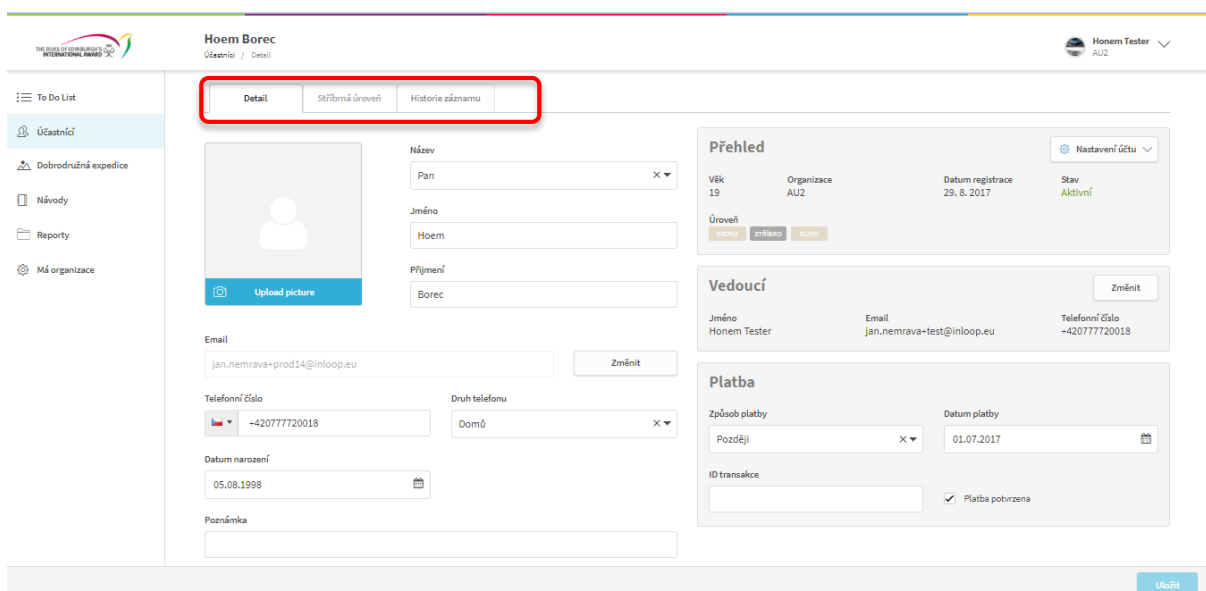


The screenshot shows the 'Moji účastníci' (My Participants) page. At the top, there are tabs for 'Moji účastníci' and 'Všichni účastníci'. Below the tabs, there are filters for 'Úroveň' (Level), 'Hledat' (Search), 'Status účastníka' (Participant Status), and 'Stav ceny' (Price Status), each with a 'Vybrat' (Select) dropdown menu. A 'Filtrovat' (Filter) button is on the right. The main content is a table with columns: ID, Jméno (Name), Příjmení (Surname), Email, Úrovně (Level), and Status. Three participants are listed:

ID	Jméno	Příjmení	Email	Úrovně	Status
PN000076696	Hoem	Borec	jan.nemrava+prod14@inloop.eu	BRONZ STŘÍBRŮ ZLATO	Aktivní Čeká na potvrzení vedoucího
PN000076699	jan	bronze	jan.nemrava+prod13@inloop.eu	BRONZ STŘÍBRŮ ZLATO	Aktivní Probíhající
PN000124522	Testovací	DofE	martin.batko@dofe.cz	BRONZ STŘÍBRŮ ZLATO	Aktivní Schválení registrace

At the bottom left, there is a '20' dropdown and 'Na stránku' (Per page) text. An 'Export' button is on the right.

Pro detail konkrétního účastníka klikněte na jeho ID číslo. Po rozkliknutí můžete vidět všechny detaily, které o účastníkovi víme.

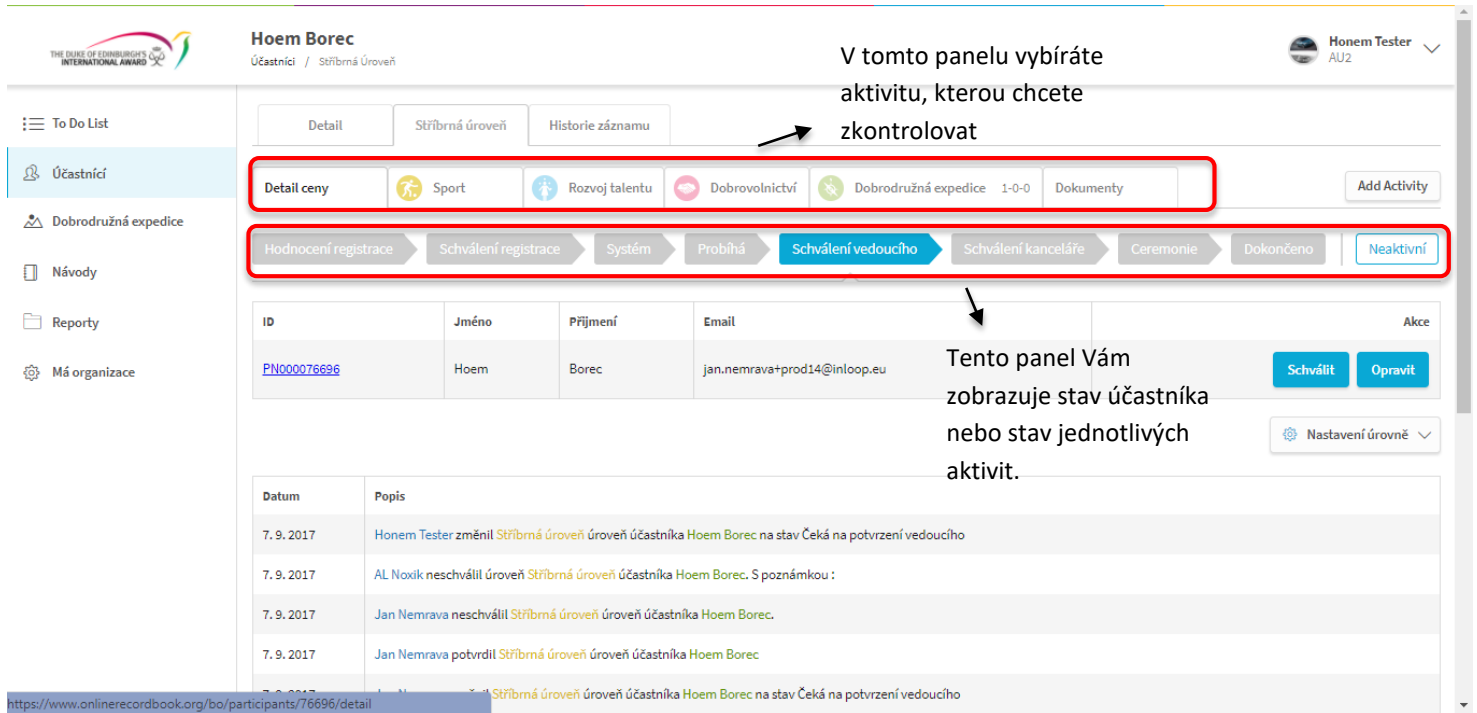


The screenshot shows the detail page for participant 'Hoem Borec'. At the top, there are tabs: 'Detail', 'Stříbrná úroveň', and 'Historie záznamu'. The 'Detail' tab is active. The page is divided into several sections:

- Profile:** A placeholder for a profile picture with an 'Upload picture' button.
- Personal Information:**
 - Název (Name): Pan
 - Jméno (First Name): Hoem
 - Příjmení (Surname): Borec
 - Email: jan.nemrava+prod14@inloop.eu
 - Telefonní číslo (Phone Number): +42077720018
 - Druh telefonu (Phone Type): Domů
 - Datum narození (Date of Birth): 05.08.1998
 - Poznámka (Note):
- Přehled (Overview):**
 - Věk (Age): 19
 - Organizace (Organization): AU2
 - Datum registrace (Registration Date): 29. 8. 2017
 - Stav (Status): Aktivní
 - Úrovně (Level): BRONZ, STŘÍBRŮ, ZLATO
- Vedoucí (Mentor):**
 - Jméno (Name): Honem Tester
 - Email: jan.nemrava+test@inloop.eu
 - Telefonní číslo (Phone Number): +42077720018
- Platba (Payment):**
 - Způsob platby (Payment Method): Později
 - Datum platby (Payment Date): 01.07.2017
 - ID transakce (Transaction ID):
 - Platba potvrzena (Payment Confirmed):

An 'Uložit' (Save) button is located at the bottom right of the page.

Při kliknutí na název úrovně, kterou účastník plní (viz rámeček), se dostanete k veškerým informacím o aktivitách a záznamech účastníka.



Hoem Borec
Účastníci / Stříbrná úroveň

V tomto panelu vybíráte aktivitu, kterou chcete zkontrolovat

Detail | Stříbrná úroveň | Historie záznamu

Detail ceny | Sport | Rozvoj talentu | Dobrovolnictví | Dobrodružná expedice 1-0-0 | Dokumenty | Add Activity

Hodnocení registrace | Schválení registrace | Systém | Probíhá | **Schválení vedoucího** | Schválení kanceláře | Ceremonie | Dokončeno | Neaktivní

ID	Jméno	Příjmení	Email	Akce
PN000076696	Hoem	Borec	jan.nemrava+prod14@inloop.eu	Schválit Opravit

Nastavení úrovně

Datum	Popis
7. 9. 2017	Honem Tester změnil Stříbrná úroveň úroveň účastníka Hoem Borec na stav Čeká na potvrzení vedoucího
7. 9. 2017	AL Noxik neschválil úroveň Stříbrná úroveň účastníka Hoem Borec. S poznámkou :
7. 9. 2017	Jan Nemrava neschválil Stříbrná úroveň úroveň účastníka Hoem Borec.
7. 9. 2017	Jan Nemrava potvrdil Stříbrná úroveň úroveň účastníka Hoem Borec

<https://www.onlinerecordbook.org/bo/participants/76696/detail>

Dobrodružné expedice

Všechny expedice **Pro zobrazení expedic klikněte na záložku „Všechny akce“**

Účastníci **Honem Tester AU2**

Mé akce **Všechny akce** Dobrodružná expedice vzory Nový vzor **Nová dobrodružná expedice**

Úroveň expedice Vytvoření nové expedice

Vybrat Vybrat Hledat **Filtrovat**

ID	Kategorie expedice	Aktivita expedice	Typ expedice	Místní centrum	Začátek	Konec	Vytvořeno	Účastníci
4204	Cvičná	Historický výlet	Objevování	AU2	4. 5. 2017	10. 5. 2017	John Snow	1
4207	Cvičná	Turistika	Expedice	AU2	15. 5. 2017	17. 5. 2017	Jan Nemrava	0
4210	ostrá expedice	Pomoc v Národním parku se zvířaty	Objevování	AU2	15. 5. 2017	17. 5. 2017	Jan Nemrava	0
4228	Cvičná	Studium námořnictví	Objevování	AU2	2. 5. 2017	5. 5. 2017	Perry Lea	1
4231	ostrá expedice	Historický výlet	Objevování	AU2	5. 5. 2017	6. 5. 2017	Perry Lea	1
4237	Cvičná	Turistika	Expedice	AU2	1. 6. 2017	8. 6. 2017	Vedoucí Nemrava	1
4279	ostrá expedice	Psí spřežení	Expedice	AU2	28. 5. 2017	29. 5. 2017	John Snow	1
4522	Cvičná	Kánoe	Expedice	AU2	31. 5. 2017	2. 6. 2017	John Snow	1
4633	Cvičná	Turistika	Expedice	AU2	11. 7. 2017	29. 7. 2017	Vladimír Smatanik	1
4654	Cvičná	Turistika	Expedice	AU2	13. 7. 2017	16. 7. 2017	Shawn Spencer	1

Vytvoření nové expedice

- Klikněte na ikonu „Nová dobrodružná expedice“, jak je zobrazeno na předchozím obrázku
- Vyplňte všechny potřebné údaje a klikněte na ikonu „Uložit“
- Až poté do expedice můžete přidat účastníky
- Vytvořenou expedici naleznete pod záložkou „Mé akce“
- Klikněte na ID číslo expedice a poté na záložku „Účastníci“
- Poté klikněte na záložku „Spravovat účastníky“ – zadáním jména do kolonky naleznete účastníka, kterého chcete do expedice přidat

Detail **Účastníci** **Spravovat účastníky**

ID	Jméno	Příjmení	Cíl	Dokončeno	Schválení hodnotitele	Pozorování	Akce
Žádné výsledky							

ostrá expedice **Honem Tester AU2**

Hledat podle emailu, jména nebo příjmení

Začít psát... **Hledat**

Zavřít **Uložit změny** **Spravovat účastníky**

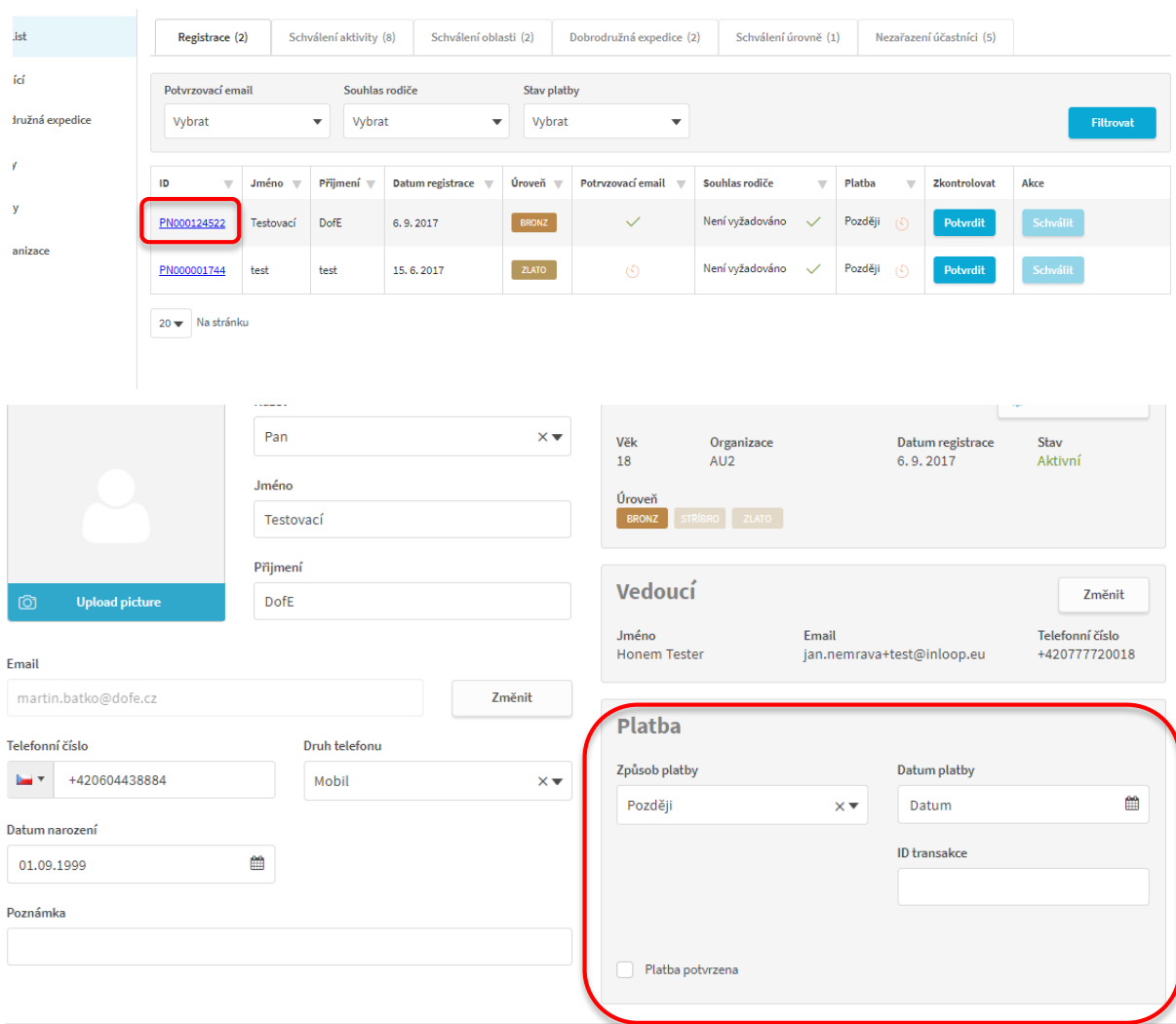
ID	Jméno	Příjmení	Cíl	Dokončeno	Schválení hodnotitele	Pozorování	Akce
Žádné výsledky							

Platby

Platby za jednotlivé úrovně se od toho školního roku mění. Důvodem je globální změna Mezinárodní ceny vévody z Edinburghu v otázkách platby za jednotlivé úrovně. I tak jsme se pokusili poplatky na nejnižší možné úrovni. **Bronz 100 Kč, Stříbro 200 Kč, Zlato 300 Kč. Poplatek se vztahuje pouze na nové účastníky dané úrovně.**

System placení bude zatím fungovat následujícím způsobem:

- Předtím, než účastníka schválíte, kliknutím na jeho ID číslo se dostanete do jeho profilu, v rámci kterého figuruje také kolonka platby
- Je na Vás, zda účastníkovi povolíte přístup do systému okamžitě, nebo až tehdy, kdy Vám donese peníze
- Na konci našeho fakturačního období Vás zkontaktujeme se zaplacením faktury. Ta se bude odvíjet od počtu nových participantů, které bude v rámci MC mít a úrovní, které účastníci plní
- V momentě, kdy se do ORB systému bude registrovat účastník, který platil již za účastnickou knížku, v rámci svého registračního procesu má možnost vybrat „Osvobozen od platby“. Na vás pak je, aby byla tato skutečnost při schvalování účastníka zkontrolována



The screenshot displays the participant management interface. At the top, there are navigation tabs for 'Registrace (2)', 'Schválení aktivity (8)', 'Schválení oblastí (2)', 'Dobrodružná expedice (2)', 'Schválení úrovně (1)', and 'Nezařazení účastníci (5)'. Below this is a filter section with dropdowns for 'Potvrzovací email', 'Souhlas rodiče', and 'Stav platby', along with a 'Filtrovat' button.

The main table lists participants with columns for ID, Jméno, Příjmení, Datum registrace, Úroveň, Potvrzovací email, Souhlas rodiče, Platba, Zkontrolovat, and Akce. The first row is highlighted with a red box, showing ID 'PN000124522', name 'Testovací', level 'BRONZ', and registration date '6. 9. 2017'. The second row shows ID 'PN000001744', name 'test', level 'ZLATO', and registration date '15. 6. 2017'.

Below the table is a detailed profile for the selected participant. It includes a profile picture upload button, personal details (Věk: 18, Organizace: AU2, Datum registrace: 6. 9. 2017, Stav: Aktivní), and contact information (Jméno: Honem Tester, Email: jan.nemrava+test@inloop.eu, Telefonní číslo: +42077720018). The 'Vedoucí' section shows the name 'Honem Tester' and a 'Změnit' button.

The 'Platba' section is highlighted with a red box and contains the following details:

- Způsob platby: Později
- Datum platby: Datum
- ID transakce: (empty field)
- Platba potvrzena